

Toamna Câmp cu flori (2h)



mic dicționar

Modelaj = prelucrarea artistică a unor materiale maleabile (lut, plastilină, cocă)

- Observă imaginea și identifică materialele utilizate.





Materiale necesare

- cocă (lut sau plastilină)
- ac, ață
- acuarele
- pensulă

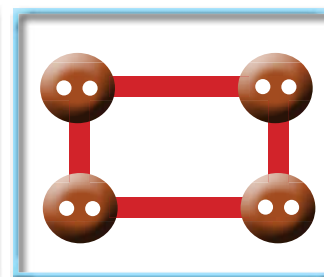


Exerciții-joc


- a) Realizează un amestec din cantități egale de făină și sare la care adaugi puțină apă, atât cât să poți modela pasta obținută.
 - b) Modelează din această cocă forme rotunde.
 - c) Cu ajutorul unei scobitori, fă patru orificii în centru, egal depărtate.
 - d) După ce se întărește coca, pictează-le în culori vesele.
- Exersează cusutul pe „nasturii” de mai jos, folosind modelele date.



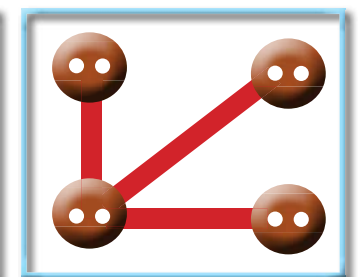
paralele




pătrat



cruciuliță



laba găștei



- După același model poți realiza un ciorchine sau un câmp cu flori.



Toamna

Rama de frunze (1 h)



mic dicționar


Alternanță = repetarea succesivă a acelorași modele (două sau mai multe)

- Observă imaginea și stabilește asemănările și deosebirile.



Materiale necesare

- modele alternative
- acuarele
- pensulă
- creioane colorate, carioci




Exerciții-joc

- Folosește creioanele colorate sau cariocile pentru a continua modelul.




- Folosește acuarelele pentru a realiza un model alternativ.



- Realizează o ramă pentru un tablou de toamnă, folosind alternanța.

- Folosind alternanța, pictează tabla și piesele de șah.



Lumea plantelor


Casa pădurarului (1 h)



mic dicționar

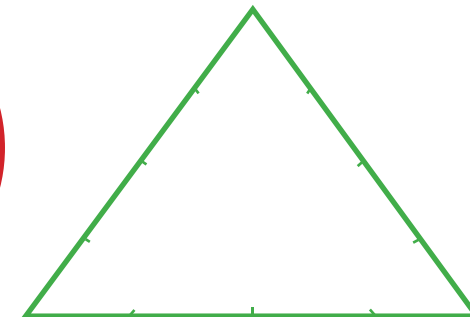
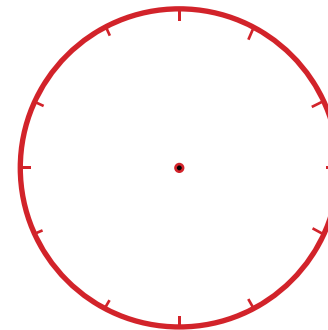

Simetrie = armonie între părțile unui întreg; corespondență perfectă între jumătățile unui întreg

- Observă imaginile și spune cum sunt cele două părți ale fiecărui desen.




Exerciții-joc

- Trasează axe de simetrie la figurile de mai jos, folosind culori diferite.



- Completează simetric desenele.



Personaje fantastice

Masca (1 h)



Modularea liniei = trasarea de linii de diferite grosimi, orientări și forme

- Observă imaginea.



Material necesare

- acuarele
- pensulă
- fire de lână



Exerciții-joc

- Trasează, cu pensula, linii de diferite grosimi și orientări.

